






## ALFA 1200



Цеховая сварочная машина для сварки сегментных **отводов**, **Y-образных фитингов**, **тройников** и **крестовин** диаметром до Ø 1200 мм. Машина производит сварку сегментов из материалов: ПЭ, ПП.

### КОМПЛЕКТАЦИЯ:

- **стол центратора** с двумя каретками (гидравлический привод);
- **кнопочная панель управления Easy Life**, с помощью которой сварка производится автоматически с минимальным участием оператора при вводе параметров и последующем контроле. Система формирует протоколы сварки для последующей загрузки на компьютер;
- **торцеватель** с гидравлической системой подачи;
- **нагреватель** с гидравлической системой подачи.

Диаметр соединяемых труб			
ОТВОДЫ		630 ÷ 1200 мм	0° ÷ 60°
Y-ОБРАЗНЫЕ		630 ÷ 1000 мм	45° ÷ 60°
ТРОЙНИКИ		630 ÷ 1000 мм	
КРЕСТОВИНЫ		630 ÷ 1000 мм	
Материалы		ПЭ, ПП	

Диаметр свариваемых труб: Ø 800-1600 мм





## ALFA 1600



Цеховая сварочная машина для сварки сегментных **отводов**, **Y-образных фитингов**, **тройников** и **крестовин** диаметром до Ø 1600 мм. Машина производит сварку сегментов из материалов: ПЭ, ПП.

### КОМПЛЕКТАЦИЯ:

- **стол центратора** с двумя каретками (гидравлический привод);
- **кнопочная панель управления Easy Life**, с помощью которой сварка производится автоматически с минимальным участием оператора при вводе параметров и последующем контроле. Система формирует протоколы сварки для последующей загрузки на компьютер;
- **торцеватель** с гидравлической системой подачи;
- **нагреватель** с гидравлической системой подачи.

Диаметр соединяемых труб			
ОТВОДЫ		800 ÷ 1600 мм	0° ÷ 60°
Y-ОБРАЗНЫЕ		800 ÷ 1200 мм	45° ÷ 60°
ТРОЙНИКИ		800 ÷ 1200 мм	
КРЕСТОВИНЫ		800 ÷ 1200 мм	
Материалы		ПЭ, ПП	